



GOVERNO DE
ANGOLA

***ANGOLA ECONOMIC OUTLOOK
AT A GLANCE***

MARÇO DE 2026

A economia angolana encontra-se numa fase de estabilização, sustentada por esforços de consolidação orçamental, reformas estruturais e melhoria da governação económica

Agenda de Reformas Económicas

Relançar o crescimento económico

- Redução da Inflação
- Fortalecimento das finanças Públicas
- Flexibilização do Mercado Cambial
- Melhorar o ambiente de negócios
- Construção de capacidades

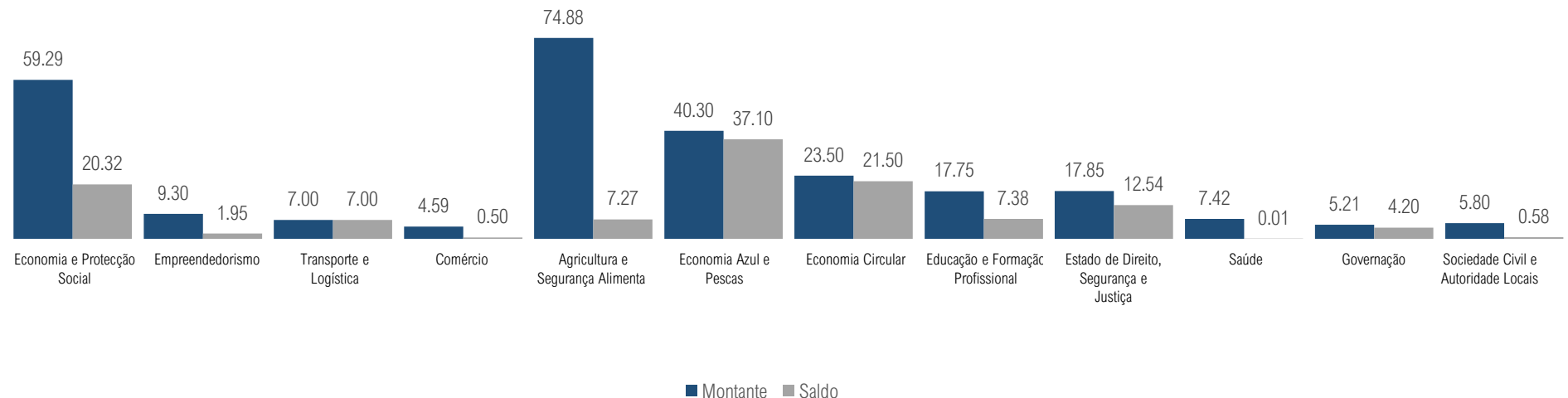
Promovendo a diversificação económica

- Segurança alimentar, por via do aumento da produção nacional
- Acesso ao crédito através da capitalização dos Fundos públicos
- Modernização do sistema de serviço público
- Facilitação e isenção de visto de curta duração;



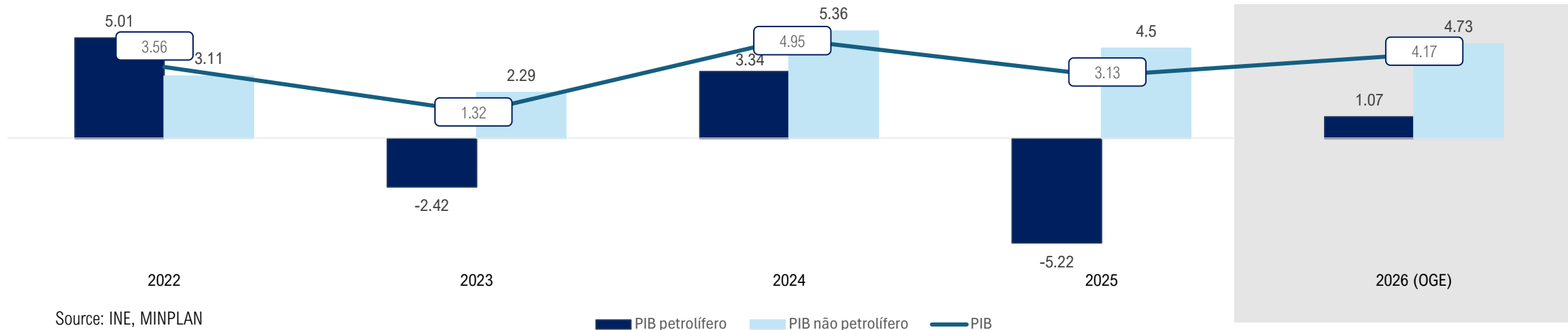
Apoio Parceiros (destaque: União Europeia)

A União Europeia afirma-se actualmente como um dos principais parceiros no financiamento de projectos de desenvolvimento em Angola, dispondo de uma carteira activa de cerca de EUR 300 milhões.



Fonte: União Europeia/MINPLAN (valores em milhões de dólares)


Em 2025, a economia nacional continuou com a sua trajectória de crescimento positivo e sustentado, com o PIB registando um crescimento de 3,13%, e com previsão de crescimento de 4,17% em 2026



| # | Sectores Produtivos (%) | 2022 | 2023 | 2024 | 2025 | 2026 Prev. |
|----|---|-------|-------|-------|-------|------------|
| 1 | Agropecuária e Silvicultura | 3,8 | 2,65 | 6,22 | 3,76 | 6,56 |
| 2 | Pesca e Aquacultura | 4,2 | 2,82 | 3,22 | 0,88 | 8,51 |
| 3 | Extracção de Diamantes, Minerais Metálicos e de Outros Minerais não Metálicos | 5,43 | 12,24 | 44,09 | 8,38 | 9,53 |
| 4 | Produtos da Indústria Transformadora | 3 | 5,43 | 4,23 | 8,01 | 5,34 |
| 5 | Electricidade, Água e Saneamento | 5,03 | 5,26 | 4,01 | 1,04 | 5,53 |
| 6 | Construção | 5,51 | -1,51 | 2,31 | 2,92 | 1,43 |
| 7 | Comercio | 1,09 | 2,42 | 1,45 | 5,36 | 3,88 |
| 8 | Alojamento e restauração | 4,82 | -3,73 | 8,23 | 6,83 | 2,15 |
| 9 | Transportes e Armazenagem | 32,81 | 0,79 | 16,62 | 6,35 | 8,48 |
| 10 | Actividades de informação e de comunicação | -4,70 | 1,37 | 11,99 | 50,52 | 2,51 |
| 11 | Intermediação Financeira e de Seguros | -7,11 | -4,18 | 2,22 | 6,66 | -1,67 |
| 12 | Administração Publica, Defesa e Segurança Social Obrigatória | 7,37 | 3,85 | 4,36 | 7,62 | 3,33 |
| 13 | Serviços Imobiliários e Aluguer | 3 | 2,84 | 2,4 | 3,05 | 3,26 |
| 14 | Outros Serviços | 4,92 | 4,43 | 7,26 | 9,66 | 4,98 |

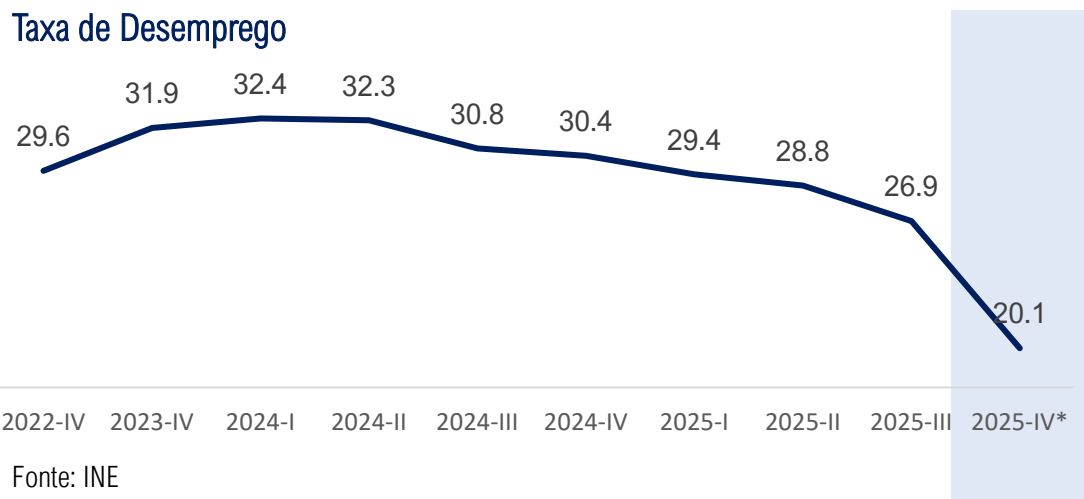
Em 2025, a taxa de inflação situou-se em 15,7%, pelo que se perspectiva que em 2026 os níveis dos preços venham a registar uma redução, sendo que o desemprego poderá seguir a mesma tendência

Inflação: Tendência de desaceleração do ritmo dos preços



Desemprego: A força de trabalho no período em análise foi estimada em 11 112 474 pessoas, sendo 5 741 647 homens e 5 370 827 mulheres. A taxa da força de trabalho foi estimada em 49,6%.

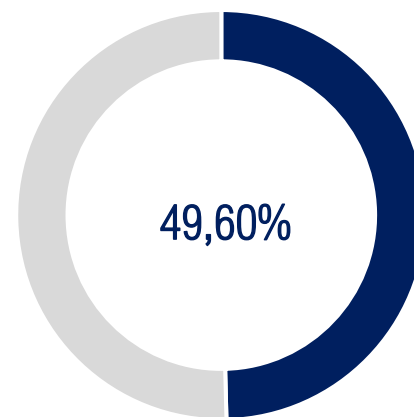
Taxa de Desemprego



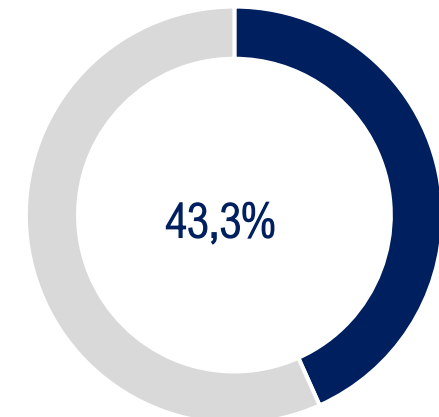
Fonte: INE

* Nova metodologia de cálculo, alinhada com a resolução da CEIT e recomendações da OIT

A taxa da força de trabalho

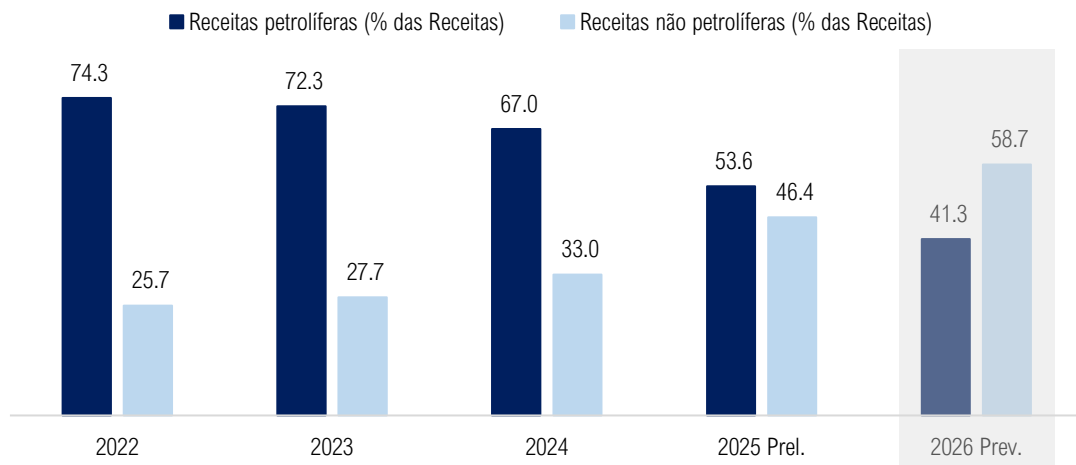


Desemprego nos Jovens 15-24

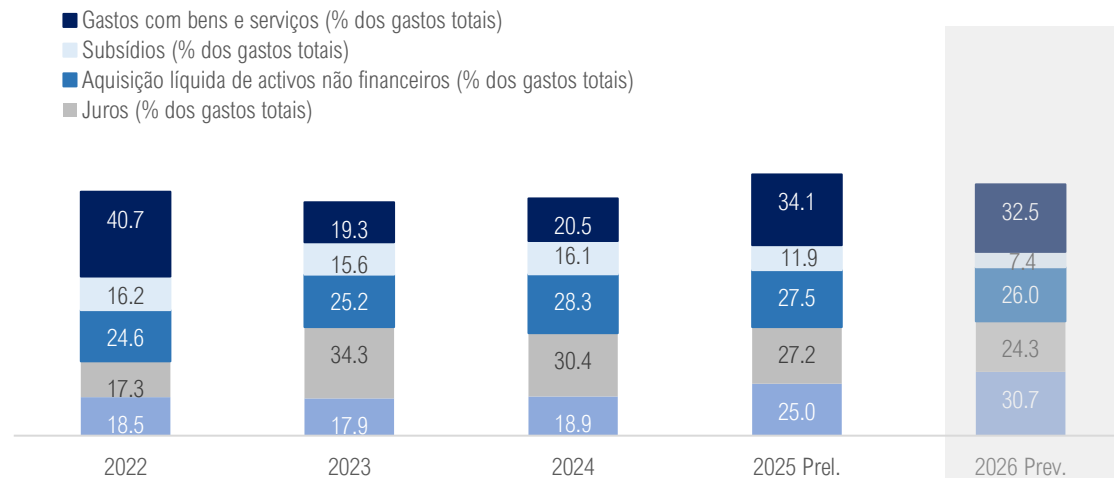


Quanto ao sector fiscal, projecta-se uma melhoria no défice global, passando de -3,48% do PIB na estimativa de fecho de 2025 para -2,78% do PIB em 2026

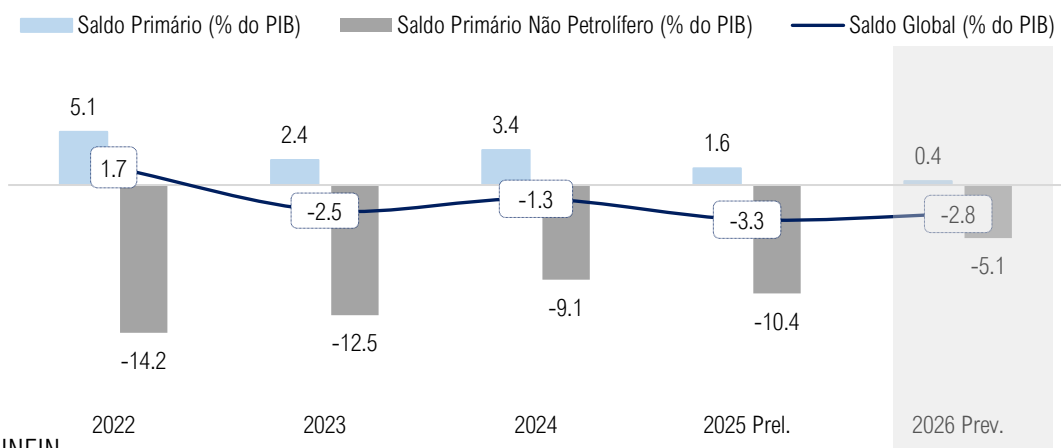
Receitas: A participação das receitas petrolíferas está a diminuir, em comparação com um aumento das receitas não petrolíferas.



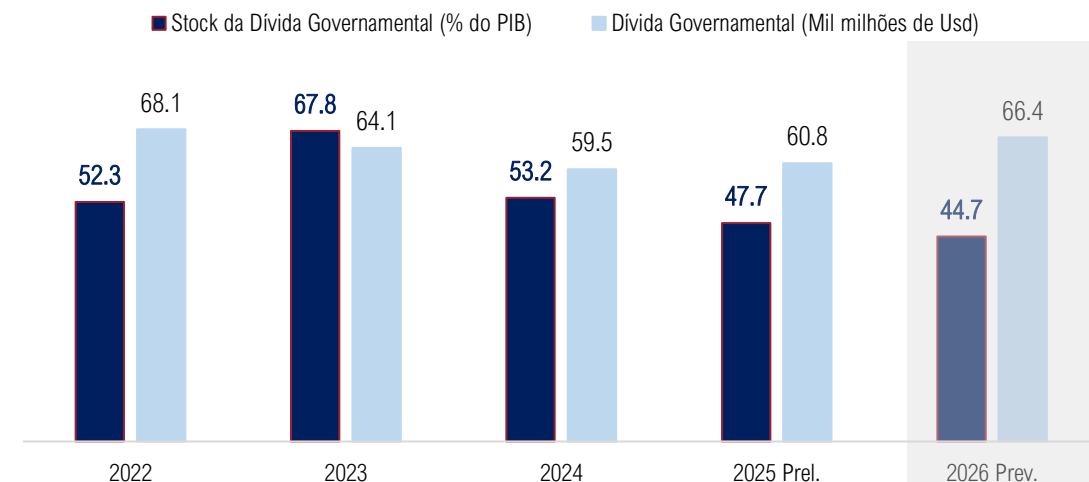
Despesas: Tendência de aumento dos salários e do serviço da dívida.



Contas Públicas: Ajustamento gradual, mas as pressões orçamentais persistem

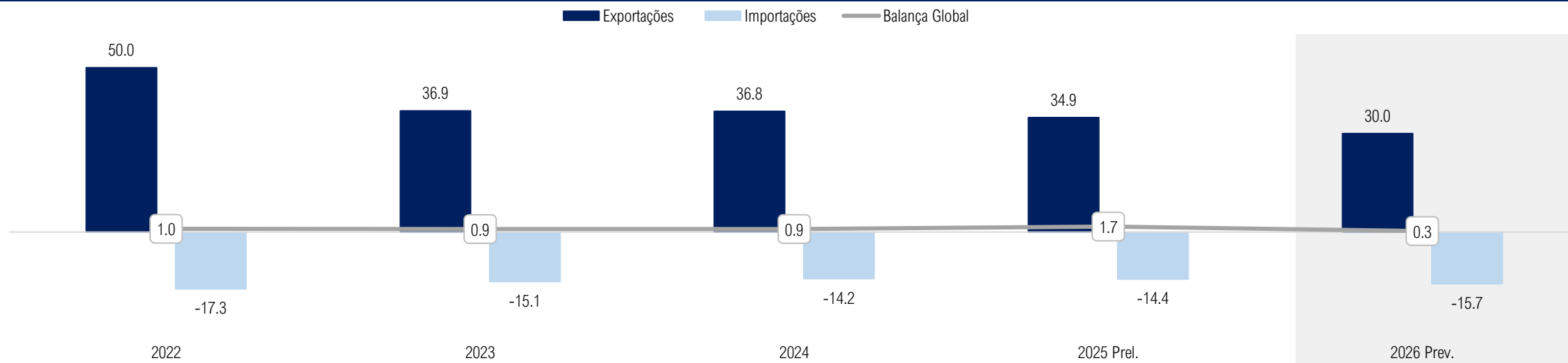


Dívida Pública: Redução gradual após atingir níveis históricos.

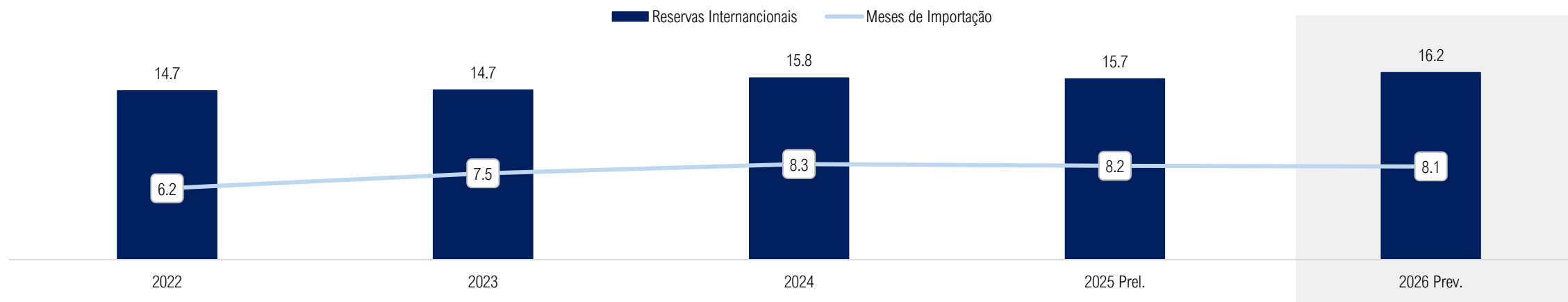


Em termos anuais, estima-se que o saldo da conta corrente venha a registrar uma redução significativa comparando com o saldo observado no ano de 2025

Conta Corrente (Mil milhões de Usd): Níveis de exportação estáveis após um pico em 2022



Reservas Internacionais (Mil milhões de Usd): Tendência estável



Não obstante o desempenho positivo, continuamos empenhados na implementação de medidas que visam acelerar a diversificação da economia e impulsionar o crescimento sustentável.

Continuidade e
Comprometimento
com o PDN
2023-2027

Compromissos

Política industrial e transformação económica

Descrição

- Revitalizar a indústria transformadora, aproveitando a capacidade industrial disponível e o dinamismo do sector primário, com especial atenção às pequenas e médias empresas.
- Estimular a revitalização do processamento local de recursos minerais em termos de infraestrutura e logística.
- Priorizar o desenvolvimento de corredores económicos, valorizando a infraestrutura existente ou em rápida recuperação e modernização.

Segurança alimentar e desenvolvimento rural

- Implementação de políticas para aumentar a produção nacional através de incentivos aos produtores locais.

Desenvolvimento do Sector Privado

- A economia deve basear-se na dinâmica do sector privado, com uma projeção de crescimento médio anual de 5% no setor não petrolífero.
- Promover a integração das cadeias produtivas, através da incorporação local de matérias-primas e mão de obra, a fim de gerar mais empregos para os jovens.
- Continuar a proteger o mercado interno de forma equilibrada, especialmente para incentivar a produção de bens essenciais que possam substituir as importações.

Política e angariação de Investimentos

- Fortalecer a promoção do país para atrair investimento estrangeiro direto e investidores estrangeiros, com foco em setores como a agricultura e outros.

Obrigado!